



Примечания к выпуску

Монос Vision Версия: 2.12.20.36

Модели: V60P, V60W, V61G, V61W, V62G, V62W, V62 Pro, V63, V64

Дата: 19.11.2025



Содержание

Содержание	2
1 История изменений	3
2 Версия 2.12.20.36	4
2.1 Новая функция	4
2.2 Улучшения	4
2.3 Исправление ошибок	4
2.4 Описание новых функций	5
3 Версия 2.12.23.5	7
3.1 Новая функция	7
3.2 Улучшения	7
3.3 Исправление ошибок	7
3.4 Описание новых функций	7
4 Промежуточная версия 2.12.23.5.1	9
5 Версия 2.12.20.17/2.12.20.19	10
5.1 Новая функция	10
5.2 Улучшение	10
5.3 Исправление	10
5.4 Описание новых функций	11
6 Версия 2.12.20.3	13
6.1 Новые функции	13
6.2 Исправление	13
6.3 Описание новых функций	13
7 Версия 2.12.18.15	15
7.1 Новые функции	15
7.2 Оптимизация	15
7.3 Исправление ошибок	16
7.4 Описание новых функций	16

1 История изменений

№	Версия	Время выпуска
1	2.12.18.15	28.11.2024
2	2.12.20.3	2024.12.17
3	2.12.20.17/2.12.20.19	2025.7.3
4	2.12.23.5.1	2025.11.19
5	2.12.23.5	19.11.2025
6	2.12.20.36	2025.11.19

2 Версия 2.12.20.36

Модели	Версия программного обеспечения	Комментарий
V60P, V60W, V61G, V61W, V62G, V62W, V62 Pro, V63, V64	2.12.20.36	

2.1 Новая функция

1. Добавлена функция диагностики в платформу FDMCS.
2. Добавлена поддержка серверов PBX для воспроизведения сигнала «Занято» с помощью метода INVITE.
3. Добавление идентификатора вызывающего абонента и полей «от» и «через».
4. Добавлена поддержка хинди.
5. Добавление новой конфигурации для управления автоматическим обновлением сервера.

2.2 Улучшения

1. Оптимизировать функцию нечеткого поиска для поддержки извлечения второго номера того же контакта.
2. Оптимизировать файл конфигурации NC и добавить элементы конфигурации, связанные с OpenVPN.
3. Оптимизирована совместимость с наушниками WH62.
4. Оптимизированы файлы перевода на русский и персидский языки.
5. Оптимизация обработки кнопок отклонения и обратного вызова USB-наушников.
6. Оптимизировать совместимость с наушниками Apple AirPods.
7. Оптимизирована длина отображения даты записи вызова.

2.3 Исправление ошибок

1. Исправлена проблема отключения L2TP в особых обстоятельствах.
2. Исправлена проблема, при которой телефон отправлял RTP сразу

после отправки 180.

3. Исправлена проблема, при которой при регистрации телефона не отправлялась информация для аутентификации.
4. Исправлена проблема, при которой V60P не мог управлять звуком во время аудиовещания.
5. Исправлены проблемы, связанные с телефонной книгой.
6. Исправлена аномальная проблема с загрузкой фоновых изображений.

2.4 Описание новых функций

1. Добавление идентификатора вызывающего абонента и полей «от» и «через».

Описание функции: добавлены поля «от» и «через» для отображения имени и номера входящего контакта, а также имени и номера переведенного контакта при получении переведенного вызова.

Детали реализации:

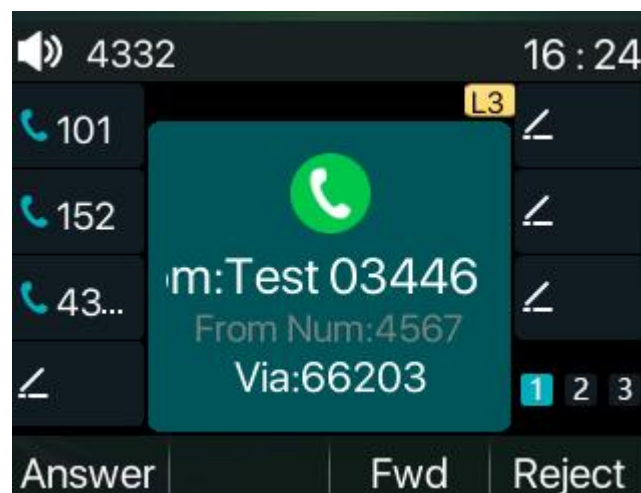
При получении одного или нескольких перенаправленных вызовов на странице отображается надпись «Новый»:

От: Имя звонящего

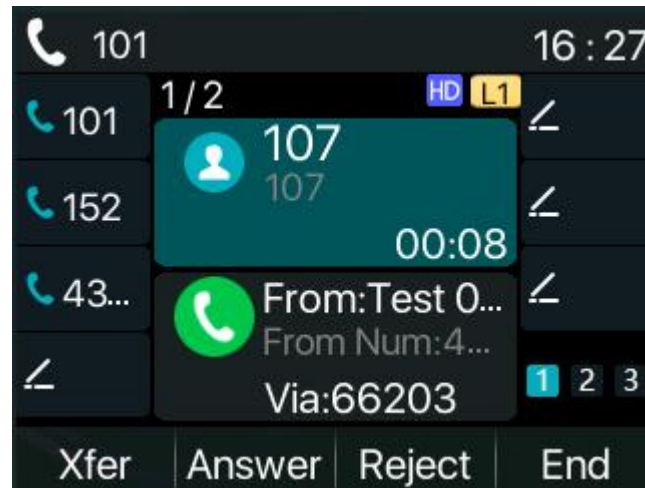
Номер отправителя: номер звонка

Через: Имя и номер контакта, через которого осуществляется переадресация

Одноканальный вызов:



Многоканальные вызовы:



2. Добавьте новую конфигурацию, чтобы контролировать, будет ли сервер автоматически обновляться.

Описание функции: Добавив элемент конфигурации «Включить подтверждение обновления», вы можете контролировать, будет ли сервер автоматически обновляться.

Детали реализации:

Добавьте элемент конфигурации «Включить подтверждение обновления»: включить подтверждение обновления. По умолчанию установлено значение 1.

0 — Отключить: пользователям не нужно вручную нажимать кнопку во время процесса обновления. Телефон автоматически обновится, как только обнаружит новую версию.

1 - Включить: пользователи должны вручную нажать кнопку, чтобы запустить обновление. Это соответствует текущей функции.

3 Версия 2.12.23.5

Модели	Версия программного обеспечения	Комментарий
V50P	2.12.23.5	

3.1 Новая функция

1. Добавлена новая функция диагностики платформы FDMCS.
2. Добавлена новая настройка для управления автоматическим обновлением сервера.

3.2 Улучшения

1. Оптимизация конфигурационного файла NC и добавление элементов конфигурации, связанных с OpenVPN.
2. Оптимизация функции нечеткого поиска и поддержка поиска второго номера того же контакта.

3.3 Исправление ошибок

1. Исправлена проблема отключения при использовании L2TP в особых обстоятельствах.
2. Исправлены проблемы, связанные с телефонной книгой телефона.
3. Исправлена проблема, при которой телефон отправлял RTP сразу после отправки 180.
4. Исправлена проблема, при которой телефон не отправлял информацию для аутентификации во время регистрации.

3.4 Описание новых функций

1. Добавлена новая настройка для управления автоматическим

Fanvil Link Technology Co., Ltd

обновлением сервера.

Описание функции: добавление элемента конфигурации «Включить подтверждение обновления» позволяет контролировать автоматическое обновление сервера.

Детали реализации:

Добавьте элемент конфигурации «Включить подтверждение обновления»: включить подтверждение обновления. По умолчанию установлено значение 1.

0 — Отключить: пользователям не нужно вручную нажимать кнопку во время процесса обновления. Телефон автоматически обновится, как только обнаружит новую версию.

1 — Включить: пользователям необходимо вручную нажать кнопку, чтобы начать обновление. Это соответствует текущей функции.

4 Промежуточная версия 2.12.23.5.1

Модели	Версия программного обеспечения	Комментарий
V50P	2.12.23.5.1	

Начиная с версии 2.12.23.5, поддерживается функция унифицированной прошивки для таких моделей, как V50P. Для модели V50P обязательно обновление с более ранней версии до версии 2.12.23.5 или выше. Чтобы избежать сбоев при обновлении, строго следуйте двухэтапному процессу обновления: сначала обновитесь до переходной версии, а затем до целевой версии.

5 Версия 2.12.20.17/2.12.20.19

Модели	Версия программного обеспечения	Комментарий
Цветной экран: V60W、V60P、V61W、V61G、V62W、V62G、V62 Pro、V63、V64 Monoc Vision: V50P	Цветной экран: 2.12.20.19 Monoc Vision: 2.12.20.17	

5.1 Новая функция

1. Добавлена функция беспроводного обновления устройства беспроводной трубки.

5.2 Улучшение

1. Оптимизирована длина отображения боковой клавиши на телефоне во время звонка.
2. Оптимизировано отображение журнала вызовов, добавлены часы и минуты в подробную информацию на ЖК-дисплее.
3. Увеличение максимального значения параметров телефонной книги LDAP до 511 цифр.

5.3 Исправление

1. Исправлена проблема, при которой метод ввода по умолчанию был установлен на Pinyin для языков, отличных от китайского (упрощенного) и китайского (традиционного).
2. Исправлена проблема, при которой после того, как пользователь

искал определенный номер и редактировал его с помощью функции локальных контактов, интерфейс вызова отображал неверные имена и номера, когда пользователь пытался позвонить по этому номеру, вместо имен и номеров, которые пользователь фактически отредактировал и выбрал.

3. Исправлена проблема, при которой программные клавиши на телефоне не отображались полностью на немецком языке.
4. Исправлена проблема, при которой в формате .ps отсутствовал параметр «Скрыть неиспользуемые DSS».

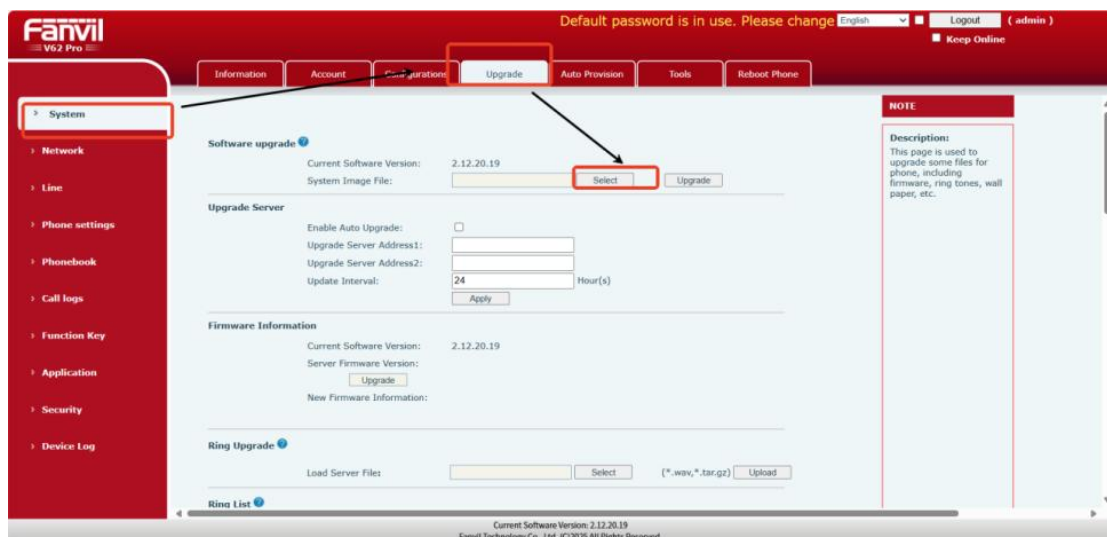
5.4 Описание новых функций

1. Добавлена функция беспроводного обновления устройства беспроводной трубки.

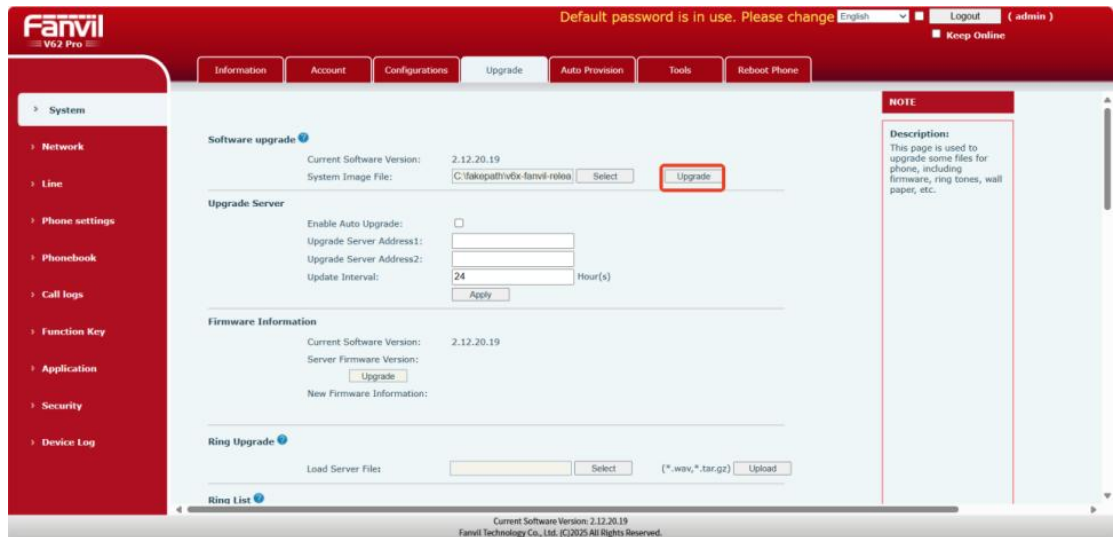
Описание функции: выполните обновление OTA на трубке. Убедитесь, что версия трубки 2.0.2.8 или выше.

Подробности реализации:

- (1) Убедитесь, что между трубкой и телефоном установлено успешное соединение.
- (2) Перейдите в веб-интерфейс [Система] - [Обновление] - [Обновление программного обеспечения] и выберите программное обеспечение для обновления (версия 2.12.20.19 или выше).

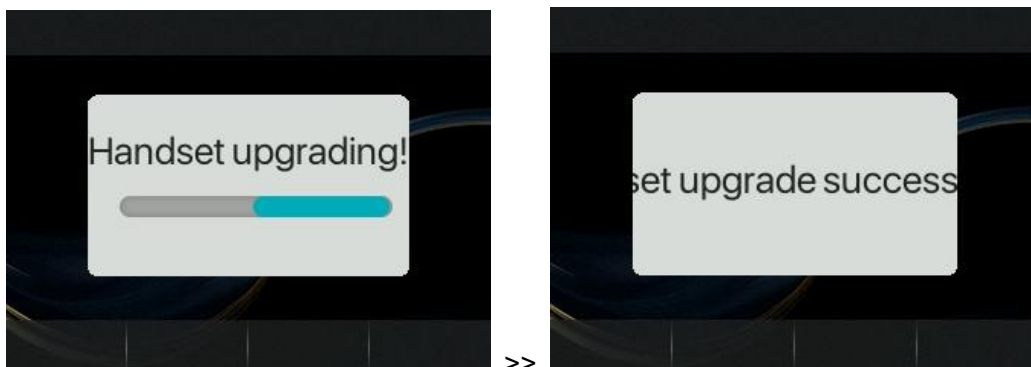


- (3) После выбора файла версии нажмите кнопку [Обновление], чтобы одновременно обновить трубку и телефон.



- (4) После выбора файла версии нажмите кнопку [Обновление], чтобы выполнить одновременное обновление как трубки, так и телефонной системы.

На интерфейсе телефона отображается:



ПРИМЕЧАНИЕ: Не используйте телефон во время процесса обновления. Не выключайте контроллер и не отключайте питание телефона, так как неправильные действия могут привести к выходу телефона из строя.

- (5) После завершения обновления беспроводная трубка автоматически перезапустится. После перезапуска беспроводной трубки и восстановления соединения вы сможете использовать последнюю версию.

6 Версия 2.12.20.3

Модели	Версия программного обеспечения	Комментарий
V60W、V60P、V61W、V61G、V62W、V62G、V62 Pro、V63	2.12.20.3	

6.1 Новые функции

1. Добавлена функция настройки имени беспроводной трубки.

6.2 Исправление

1. Исправлена проблема, из-за которой имена контактов в телефонной книге, содержащие символ «&», не могли быть загружены.
2. Исправлена проблема некорректного отображения телефонной книги LDAP в определенных обстоятельствах.
3. Исправлена проблема, при которой после перезапуска телефона отображение боковых клавиш было некорректным, если была только одна страница боковых клавиш (V60W、V61W).
4. Исправлена проблема с неверным методом ввода по умолчанию для телефонной книги LDAP.

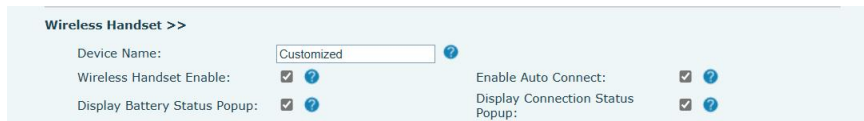
6.3 Описание новых функций

1. Добавлена функция настройки имени беспроводной трубки.

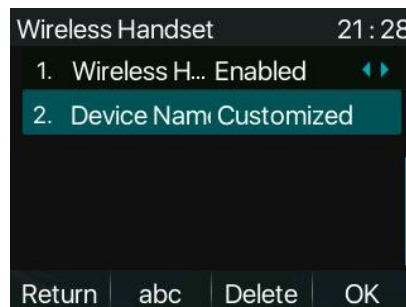
Описание функции: настройка имени беспроводной трубки через веб-интерфейс или ЖК-дисплей.

Подробности реализации:

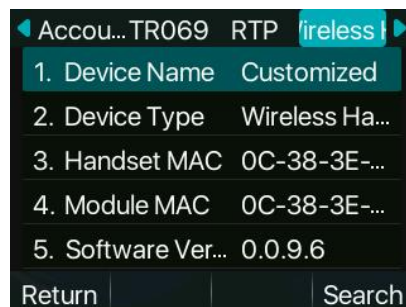
- (1) Перейдите в веб-интерфейс IP-телефона [Настройки телефона]>[Функции]>[Беспроводная трубка]>[Имя устройства], чтобы настроить имя беспроводной трубки:



- (2) Перейдите в меню ЖК-дисплея IP-телефона [Меню]>[Основные]>[Беспроводная трубка]>[Имя устройства], чтобы настроить имя беспроводной трубки:



- (3) После настройки имени устройства перейдите в меню IP-телефона [Меню]>[Состояние]>[Беспроводная трубка], чтобы увидеть настроенное имя.



7 Версия 2.12.18.15

Модели	Версия программного обеспечения	Комментарий
V61W/V61G/V62W/V62G/V63	2.12.18.15	

7.1 Новые функции

1. Добавлен казахский язык
2. Добавлены встроенные ресурсы фоновых изображений
3. Добавлена функция настройки прозрачности фона Dsskey
4. Добавлена функция ввода на китайском языке
5. Добавлена функция настройки длины боковых клавиш

7.2 Оптимизация

1. Оптимизация часовых поясов и добавление Тайбэя в качестве нового варианта.
2. Оптимизация ЖК-экрана для настройки прокрутки отображаемого контента.
3. Оптимизация иерархии интерфейса телефонной книги для устранения мерцания при вводе.
4. Оптимизация отображения времени ожидания
5. Оптимизировать функцию клавиш перелистывания страниц, чтобы они мигали, когда BLF активен на других страницах.
6. Оптимизировать эффект звонка для входящих вызовов.
7. Оптимизация длины отображения боковых клавиш

Fanvil Link Technology Co., Ltd

Адрес: 13-й этаж, здание 2, научно-исследовательский центр Runzhi, улица Синьань, район Баоань, Шэньчжэнь, Китай
Тел.: +86-755-2640-2199 Факс: +86-755-2640-2618 Электронная почта: support@fanvil.com www.fanvil.com

7.3 Исправление ошибок

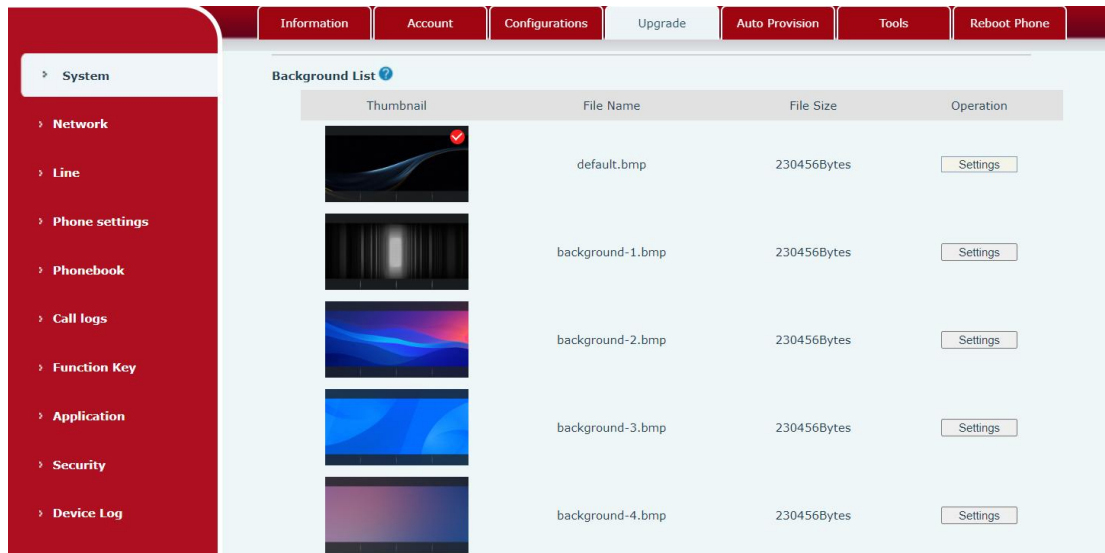
1. Исправлены проблемы, связанные с ненормальной регулировкой громкости в режиме ожидания и после громких вызовов
2. Исправлена проблема, при которой функция поиска в облачной телефонной книге XML не следовала алфавитному порядку.
3. Исправлена проблема, при которой при выборе персидского языка наборный номер мог отображать только до 9 цифр.
4. Исправлена проблема, при которой при выборе персидского языка на ЖК-дисплее отображались неверные символы при выборе метода ввода.
5. Исправлена проблема, при которой телефон не мог получить IP-адрес после подключения к WiFi.
6. Исправлена проблема, при которой в левом верхнем углу отображается надпись «Нет связи», когда телефон находится в режиме ожидания и не зарегистрирован.

7.4 Описание новых функций

1. Добавление встроенных ресурсов фоновых изображений

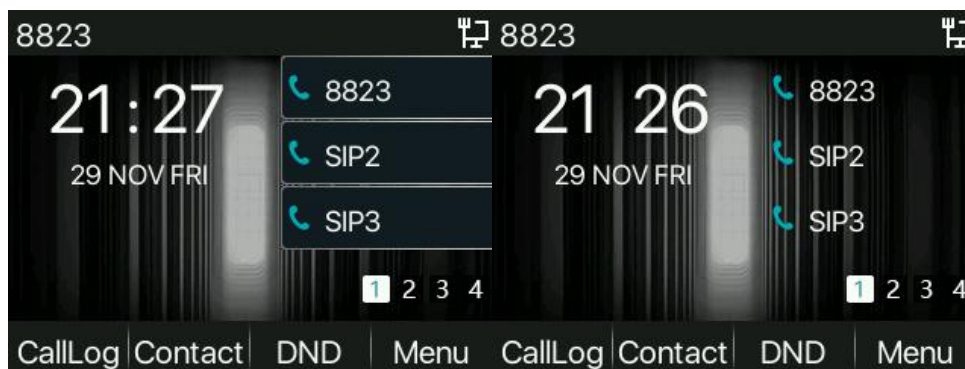
Описание функции: телефон поддерживает больше фоновых изображений

Подробности реализации: перейдите на веб-страницу телефона — [Система] — [Обновление] — [Список фоновых изображений], чтобы настроить, нажмите «Настройки», чтобы применить на телефоне.

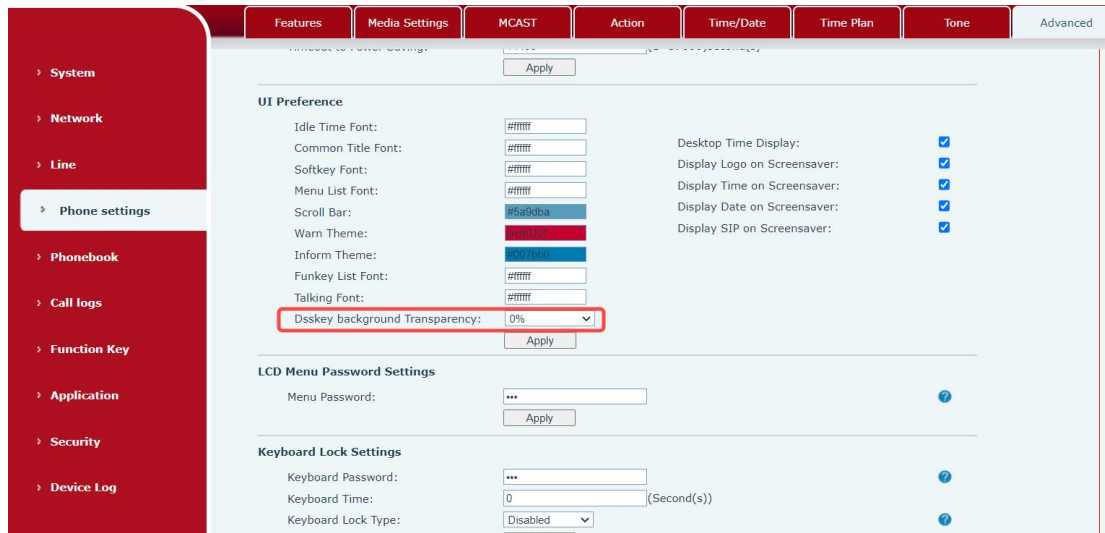


2. Добавлена функция настройки прозрачности фона Dsskey

Описание функции: телефон поддерживает настройку прозрачности боковых кнопок на рабочем столе в режиме ожидания.

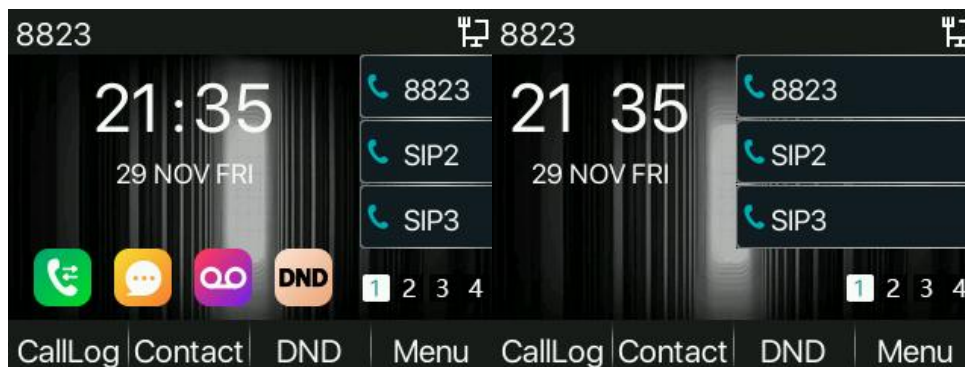


Подробности реализации: Перейдите на веб-страницу телефона — [Настройки телефона] — [Дополнительно] — [Настройки интерфейса], чтобы настроить эту функцию. При установке значения 0% граница боковой кнопки непрозрачна, а при установке значения 100% граница боковой кнопки полностью прозрачна.



3. Добавлена функция настройки длины боковых кнопок

Описание функции: Телефон поддерживает настройку длины боковых кнопок для более четкого отображения информации о линии и другого контента.



(Боковая клавиша: по умолчанию)
(Боковая клавиша: длинная)

(Боковая клавиша: длинная)

Подробности реализации: Перейдите на веб-страницу телефона - [Функциональная клавиша] - [Боковая клавиша], чтобы настроить длину боковых клавиш.

Side Key
Softkey
Advanced

- > System
- > Network
- > Line
- > Phone settings
- > Phonebook
- > Call logs
- > Function Key
- > Application
- > Security
- > Device Log

Side Dsskey Settings

Dsskey Transfer Mode: Dsskey Home Page:

Dsskey Long Press: Timeout To Dsskey Home: (5~120)second(s)

Sidekey Lable Length:

Page1
Page2
Page3
Page4

Key	Type	Name	Value	Subtype	Line	Media	PickUp Number	Icon Color
F 1	Line			None	8823@SIP1	DEFAULT		Default Green
F 2	Line			None	SIP2	DEFAULT		Default Green
F 3	Line			None	SIP3	DEFAULT		Default Green